



Teatro del Humedal

El Santuario de la Naturaleza Humedal Aguada La Chimba es un lugar donde se cruzan aguas dulces de vertiente con las saladas del mar. El fruto de esta unión es uno de los ecosistemas más únicos y dinámicos que existen; un verdadero oasis de vida en medio del desierto más árido del mundo. Con la constancia de un péndulo, el mar empuja y retira una gran masa de agua salada cargada de nutrientes y organismos diminutos. Por otro lado, las vertientes aportan con su cargamento de minerales que arrastran desde la lejana cordillera. Este matrimonio de aguas forma un ambiente húmedo riquísimo en nutrientes que ofrece la bienvenida a todo tipo de criaturas de agua, aire y tierra para que vivan en armonía dentro de un particular microcosmos.



El espejo de agua se interrumpe con las llamadas plantas *hidrófitas*. Especies vegetales que viven flotando sobre el agua o parcialmente sumergidas bajo ella, con su tallos y flores asomados a la superficie buscando luz. Son el paisaje que nos da la bienvenida al humedal; y también el hogar y alimento de animalitos acuáticos y terrestres que aquí viven.

Entre las rocas bañadas de mar, el Corredor de Atacama disfruta del sol del desierto y recorre el humedal alimentándose de moscas y otros insectos. Tristemente hace algunos años, este reptil era extraído de su hábitat natural para hacer de mascota para los humanos. Aunque esta práctica dejó de ser legal, la especie aún se considera en estado de conservación vulnerable.





Entre los tallos de la Caña se esconde el Ratón Oliváceo, quien empieza sus paseos con la llegada del crepúsculo. Este pequeño mamífero es el actor más talentoso de todo el Humedal. ¿Sabías que puede quedarse completamente inmóvil para confundir a sus depredadores?


La flora del Humedal se extiende hacia el cielo y parece querer alcanzarlo. Se mueve al vaivén del viento y danza con el Picaflor del Norte, que sobrevuela precipitado mientras protege el nido que ha montado entre las hojas encintadas de la Caña. Esta sinfonía de viento y aleteo se enriquece con el zumbido de las Abejas Corta-Hojas, que junto a los picaflores, polinizan y multiplican la vegetación del Humedal.






Algunas de las especies que observamos en el Humedal son migratorias, solo están de paso. Han viajado largas distancias y necesitan una estación de descanso donde alimentarse, reproducirse y reponer energías para otra vez emprender vuelo. Aquí se reúnen viajeros de todas las latitudes, Como la Tagüita del Norte y la Garza Grande.

Otras especies son endémicas, como el Caracol de la Chimba; que habita en las amalgamas de tierra y agua del fondo del Santuario de la Naturaleza Humedal Aguada La Chimba y ningún otro lugar del planeta. El Caracol de la Chimba es tan mínimo, que apenas alcanza a medir algunos milímetros. Para este pequeño molusco, el humedal es el universo.






A veces , sin embargo, llegan visitantes inesperados. Sin saberlo, los perros de vida libre que ingresan al humedal espantan a las aves y destruyen sus nidos.

Es responsabilidad de los humanos prevenir que esto pase, cuidando de nuestras mascotas y manteniéndolas alejadas de los santuarios de vida silvestre.



Otro enemigo de los humedales es la temida basura. Peligrosamente, los humedales se ven en permanente amenaza por los desechos ahí abandonados. Muchos humanos desconocen los secretos de vida que esconden los humedales. No han tenido la suerte de apreciar sus tesoros y por desconocimiento, los han tratado como basurales.

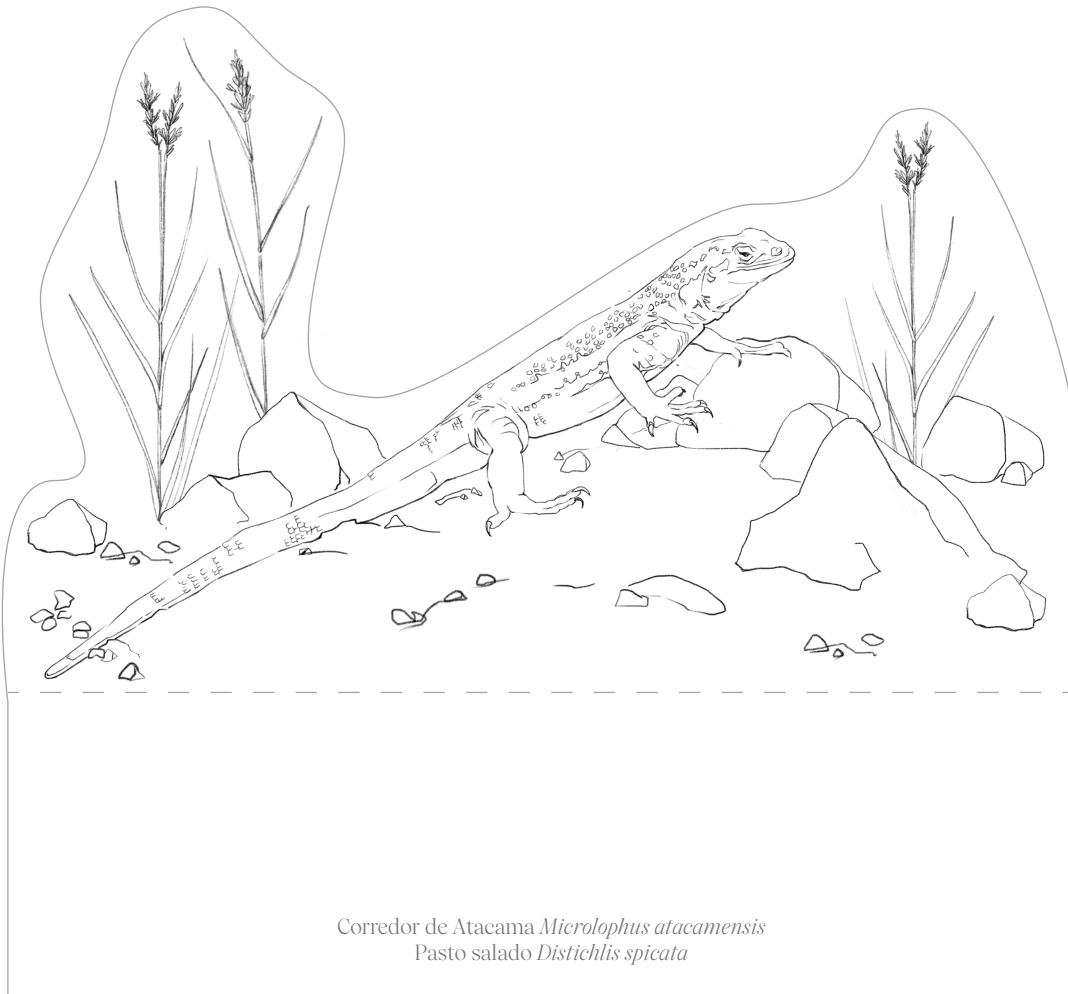


Pero tú no eres así, cierto? Has tenido la suerte de conocer las historias escondidas del Santuario de la Naturaleza Humedal Aguada La Chimba, y ahora quedas con la misión de contárselas a tus amigas, amigos y seres queridos para que entre todos podamos proteger este valioso lugar. Fundación Kennedy te invita a que sigas conociendo de cerca a todas las especies vivas del Humedal, coloreando y recortando las figuritas que acompañan este libro. Con ellas tendrás la posibilidad de recrear tu propio santuario y escribir mágicas historias de vida, cuidado y armonía con el medio ambiente. Anímate!



Ilustraciones y textos por Antonia Reyes Montealegre
para Fundación Kennedy







Garza Boyera *Bubulcus ibis*

PEGA ESTE LADO AL REVERSO DE LA FIGURA

PEGA ESTE LADO EN LA BASE DE LA FIGURA



Picaflor del Norte *Rhodopis vesper*

PEGA ESTE LADO AL REVERSO DE LA FIGURA

PEGA ESTE LADO EN LA BASE DE LA FIGURA



CONSERVACION
Humedales
Fundación KENNEDY



Abeja Corta Hojas
Brea Tessaria absinthioides

Ratón Oliváceo *Abrothrix olivacea*

PEGA ESTE LADO AL REVERSO DE LA FIGURA

PEGA ESTE LADO EN LA BASE DE LA FIGURA



Caña Arundo donax

PEGA ESTE LADO AL REVERSO DE LA FIGURA

PEGA ESTE LADO EN LA BASE DE LA FIGURA

Instrucciones para montar tu función:

Necesitarás:

- Impresora
- Papel para imprimir (puede ser papel de impresora común u otro papel más rígido o de textura más atractiva)
- Tijeras
- Lápices para colorear
- Adhesivo en barra o cinta adhesiva de doble faz.

Pasos a seguir:

Imprime las páginas y diviértete coloreando los personajes.

Recorta cada figura siguiendo la línea continua.

Pliega la base por la línea punteada para que las figuras puedan sostenerse.

Las figuras altas necesitarán de un soporte adicional: recorta el rectángulo que las acompaña y pliega por la línea punteada para formar un triángulo.

Usa algún adhesivo para papel para fijar un lado del triángulo al reverso de la figura, y el lado más corto del triángulo a la base de la figura.

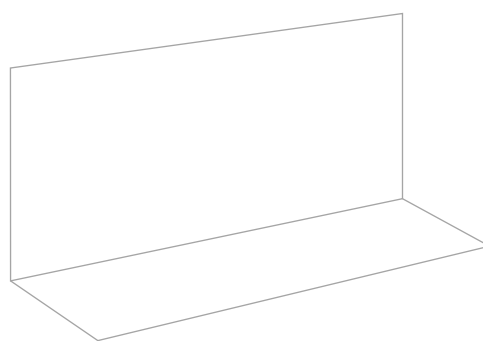


FIGURA BAJA / BASE PLEGADA

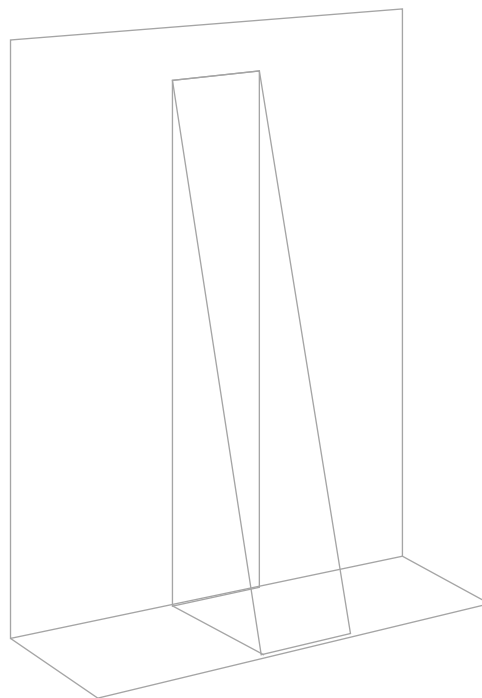


FIGURA ALTA / BASE PLEGADA + TRIÁNGULO DE SOPORTE